# NORMAS DEL “PLAN DE EVACUACIÓN”

# EQUIPO DE EMERGENCIA

**Coordinadores**: Director y Secretario.

**Los Jefes de Estudios**, uno por planta.

**Los conserjes** de cada una de las plantas.

**Responsables en los Puntos de Encuentro**: El/La profesor/a designado por el Director.

# PROFESORES

**a) Durante la Emergencia**

✓ Todo profesor que en el momento de la Emergencia se encuentre disponible irá al Hall de jefatura, para ponerse a disposición del Coordinador (Director).

✓ Controlarán la salida ordenada de los alumnos que estén a su cargo de acuerdo con las indicaciones del Plan y del personal encargado del desalojo de la planta.

✓ Comprobarán que el aula quede desalojada.

✓ Acompañarán a los alumnos hasta el punto de encuentro.

✓ Verificarán que todos los alumnos que estaban en el aula se encuentren en el punto de encuentro.

✓ Informarán al Coordinador General de las novedades ocurridas.

# ALUMNOS

✓ Cada grupo deberá actuar conforme a las indicaciones del profesor que esté en el aula en el momento de sonar la alarma y en ningún caso deberán seguir iniciativas propias.

✓ Los alumnos que se encuentren fuera del aula en el momento de sonar la alarma, deberán incorporarse con rapidez a su grupo. En el caso de que se encuentren en una planta diferente a la de su grupo, se incorporan al grupo más próximo al que se encuentre, notificando de ello al profesor responsable del mismo.

✓ Los alumnos no recogerán sus objetos personales, con el fin de evitar retrasos innecesarios.

✓ Nunca deberán volver atrás con el pretexto de buscar a otra persona u objetos personales.

# ALUMNOS

✓ Deberán evacuar en silencio, en orden, en fila de uno, y con rapidez, pero sin correr ni empujar a los demás, evitando atropellos y lesiones, ayudando a los que tengan dificultades.

✓ No deberán pararse, especialmente en las puertas de salida.

✓ Los alumnos permanecerán unidos, sin dispersarse, ni adelantar a otros, incluso en el punto de encuentro, con el objeto de facilitar al profesor el control y verificar que todo el grupo ha evacuado.

# ACTUACIÓN

✓ Detectada la emergencia por cualquier persona del Centro, se pondrá en conocimiento del Equipo Directivo.

✓ Los Conserjes proceden a abrir las puertas de salida, se hace sonar la alarma de evacuación.

# EVACUACIÓN

✓ Se desalojará la zona de mayor peligro. En general, el orden estará determinado por la proximidad a la salida.

✓ Las plantas superiores, C y D, evacuarán ordenadamente hacia las escaleras y tendrán que esperar que desalojen las plantas inferiores.

✓ En cada aula la evacuación la iniciará los alumnos más próximos a la puerta de salida.

✓ Solamente se utilizarán las salidas previstas, no se tomará ningún atajo.

✓ El profesor será el responsable de comprobar que el aula quede desalojada, colocando la papelera en el vano de la puerta, sin cerrarla en ningún caso, con el fin de facilitar a los responsables de planta el correcto desalojo de las mismas.

# VÍAS DE EVACUACIÓN Y PUNTOS DE ENCUENTRO

Se dispone de tres salidas de evacuación y tres puntos de encuentro:

✓ **Salida A:** Aparcamiento del Centro. Puerta de salida por la planta baja (Conserjería) a la calle.

✓ **Salida B:** Patio grande. Pista deportiva.

✓ **Salida C:** Patio pequeño. Frente a Jefatura de Estudios.

# Planta A

| ESTANCIAS | RECORRIDO | SALIDA<br>Punto de Encuentro |
|---|---|---|
| Aulas AT2, AT3, Laboratorio de Química, Dpto. de Tecnología y taller de manicura | Irán hacia la puerta de salida | **Salida B**<br>Patio grande<br>Pista deportiva |
| Aulas A1, A2, A4, Talleres de Imagen Personal, Laboratorio de Biología, Conserjería y Cafetería | Irán hacia la puerta de salida | **Salida A**<br>Puerta de Conserjería<br>Aparcamiento del Centro |

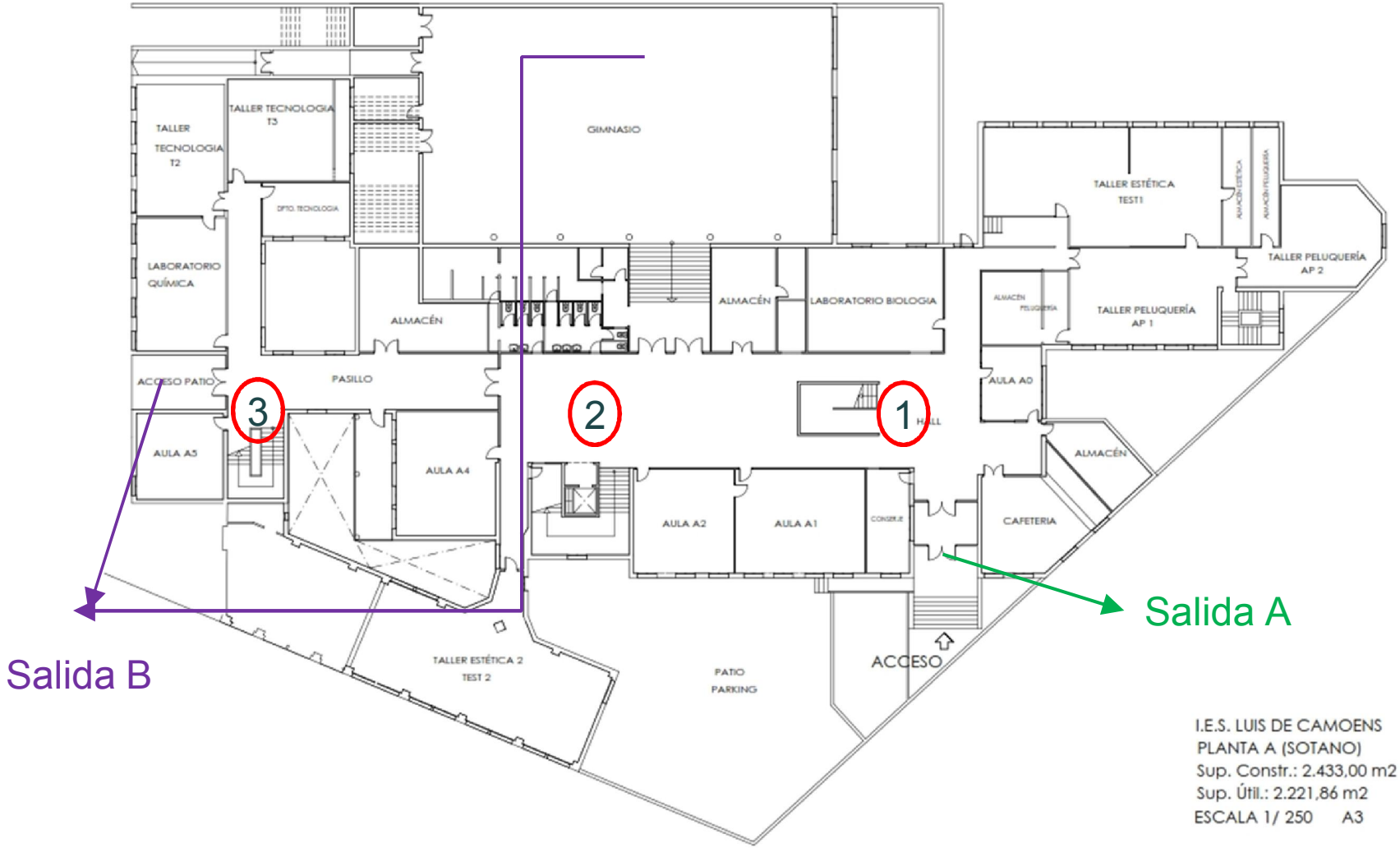
TALLER TECNOLOGIA T2
TALLER TECNOLOGIA T3
DPTO. TECNOLOGIA
GIMNASIO
LABORATORIO QUÍMICA
ALMACÉN
ALMACÉN
LABORATORIO BIOLOGIA
TALLER ESTÉTICA TEST1
ALMACÉN ESTÉTICA
ALMACÉN PELUQUERÍA
TALLER PELUQUERÍA AP 2
ALMACÉN PELUQUERÍA
TALLER PELUQUERÍA AP 1
ACCESO PATIO
PASILLO
AULA A0
3
2
1
HALL
AULA A5
AULA A4
ALMACÉN
AULA A2
AULA A1
CONSERJE
CAFETERIA
Salida A
Salida B
TALLER ESTÉTICA 2 TEST 2
PATIO PARKING
ACCESO
I.E.S. LUIS DE CAMOENS
PLANTA A (SOTANO)
Sup. Constr.: 2.433,00 m2
Sup. Útil.: 2.221,86 m2
ESCALA 1/ 250 A3

# Planta B

| ESTANCIAS | RECORRIDO | SALIDA<br>Punto de Encuentro |
|---|---|---|
| Aulas B6, B7, B7BIS y Dptos. de Imagen Personal y Física y Química | Bajarán por la escalera 3 hasta la Planta A | **Salida B**<br>Patio grande<br>Pista deportiva |
| Aulas B1, B2, B3, B4, B5, B8, BINF, Biblioteca, Secretaría, Jefatura de Estudios, Secretario, Dirección, Sala de Profesores y Dptos. de Latín, Orientación y Matemáticas | Irán hacia la puerta de salida | **Salida C**<br>Patio pequeño<br>Frente a Jefatura de estudios |

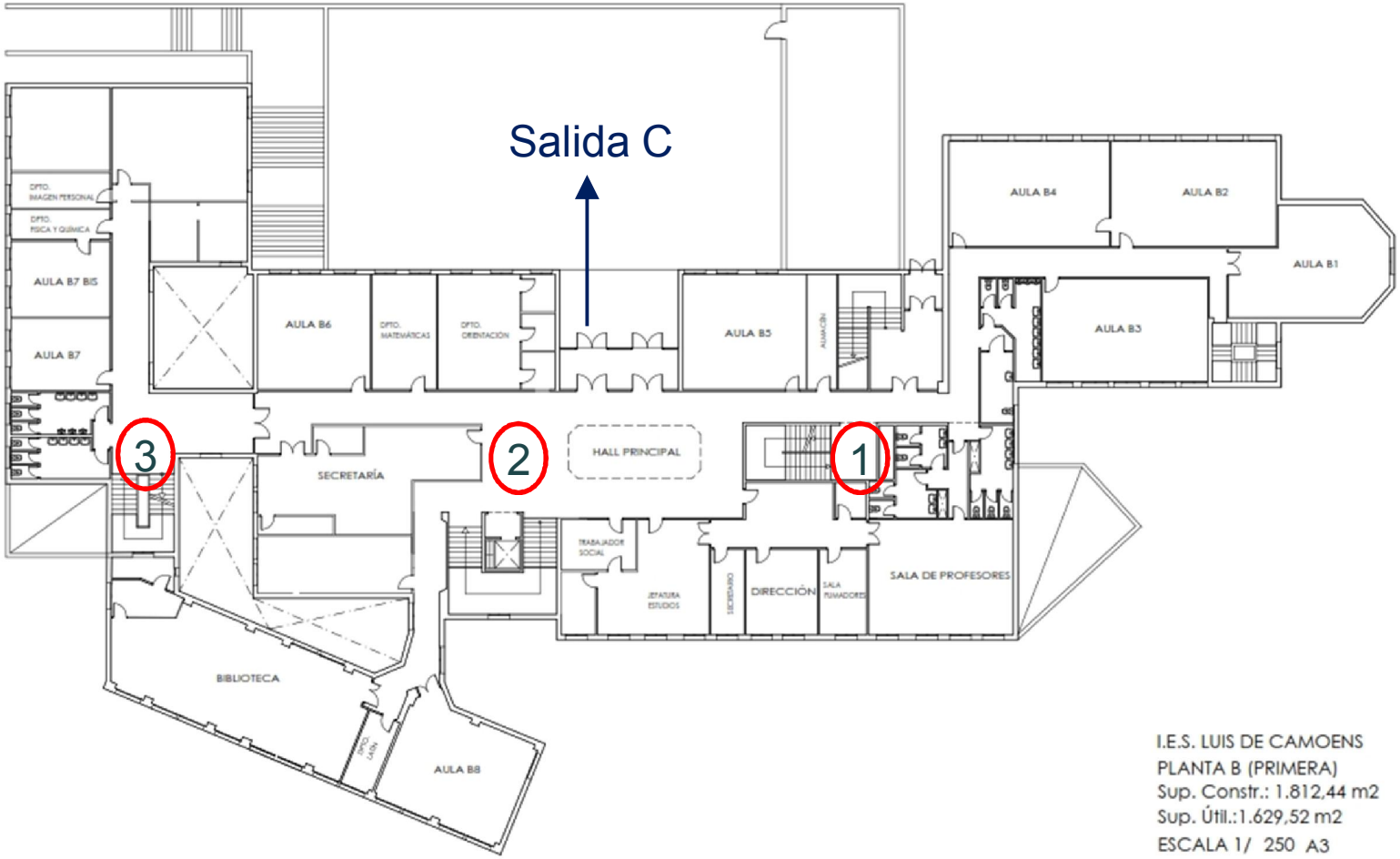


I.E.S. LUIS DE CAMOENS
PLANTA B (PRIMERA)
Sup. Constr.: 1.812,44 m2
Sup. Útil.:1.629,52 m2
ESCALA 1/ 250 A3

# Planta C

| ESTANCIAS | RECORRIDO | SALIDA<br>Punto de Encuentro |
|---|---|---|
| Aulas C1, C2, C6, C7 y Dptos. de Biología y Francés | Bajarán por la escalera 1 hasta la Planta A | **Salida A**<br>Puerta de Conserjería<br>Aparcamiento del Centro |
| Aulas C4, C5, C5BIS, Informática, Edificación y Dpto. de Edificación | Bajarán por la escalera 3 hasta la Planta A | **Salida B**<br>Patio grande<br>Pista deportiva |
| Aulas C3, C8, C9, C10, Aula de Dibujo, Dptos. de Geografía e Historia, Educación Física y Música | Bajarán por la escalera 2 hasta la Planta B | **Salida C**<br>Patio pequeño<br>Frente a Jefatura de estudios |
| Salón de Actos | Bajarán por su escalera interior hasta la Planta B | **Salida C**<br>Patio pequeño<br>Frente a Jefatura de estudios |

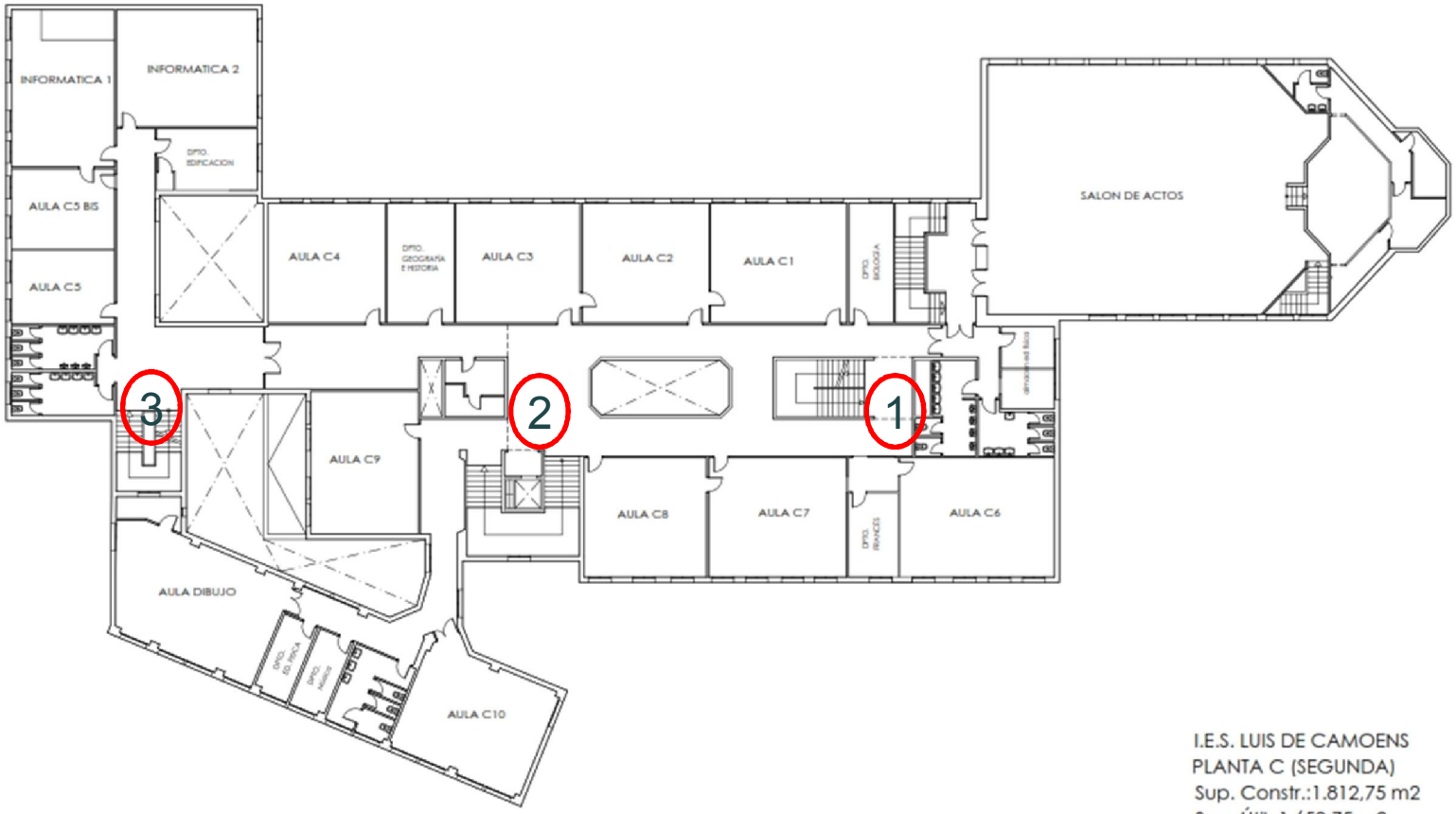


I.E.S. LUIS DE CAMOENS
PLANTA C (SEGUNDA)
Sup. Constr.:1.812,75 m2
Sup. Útil.:1.658,75 m2
ESCALA 1/ 250 A3

# Planta D

| ESTANCIAS | RECORRIDO | SALIDA<br>Punto de Encuentro |
|---|---|---|
| Aulas D1, D2, D8, D9 y Dptos. de Filosofía y Estraescolares | Bajarán por la escalera 1 hasta la Planta A | **Salida A**<br>Puerta de Conserjería<br>Aparcamiento del Centro |
| Aulas D5, D6, D6BIS, D7, Laboratorio de Idiomas y Dpto. de Inglés | Bajarán por la escalera 3 hasta la Planta A | **Salida B**<br>Patio grande<br>Pista deportiva |
| Aulas D3, D4, D10, D11, D12, D13, Dpto. de Lengua, Aula de Música y Laboratorio de Idiomas | Bajarán por la escalera 2 hasta la Planta B | **Salida C**<br>Patio pequeño<br>Frente a Jefatura de estudios |

I.E.S. LUIS DE CAMOENS
PLANTA D (TERCERA)
Sup. Constr.:1.446,05 m2
Sup. Útil.:1.301,69 m2
ESCALA 1/ 250 A3